



ТЕРРИТОРИАЛЬНЫЙ ОРГАН
ФЕДЕРАЛЬНОЙ СЛУЖБЫ
ГОСУДАРСТВЕННОЙ СТАТИСТИКИ
ПО ЗАБАЙКАЛЬСКОМУ КРАЮ

Социально-экономическое положение г. Читы (оперативные данные)



в январе - августе 2023 года




ТЕРРИТОРИАЛЬНЫЙ ОРГАН
ФЕДЕРАЛЬНОЙ СЛУЖБЫ
ГОСУДАРСТВЕННОЙ
СТАТИСТИКИ ПО
ЗАБАЙКАЛЬСКОМУ КРАЮ

Социально- экономическое положение

г. Читы

в январе - августе 2023 года

- 01 ПРОИЗВОДСТВО ТОВАРОВ И УСЛУГ
- 02 РЫНКИ ТОВАРОВ И УСЛУГ
- 03 ХОЗЯЙСТВУЮЩИЕ СУБЪЕКТЫ
- 04 ЦЕНЫ
- 05 ФИНАНСЫ
- 06 УРОВЕНЬ ЖИЗНИ НАСЕЛЕНИЯ
- 07 ЗАНЯТОСТЬ И БЕЗРАБОТИЦА
- 08 ДЕМОГРАФИЧЕСКАЯ СИТУАЦИЯ



ПРОИЗВОДСТВО ТОВАРОВ И УСЛУГ ПРОМЫШЛЕННОЕ ПРОИЗВОДСТВО

Объем отгруженных товаров собственного производства, выполненных работ и услуг собственными силами (без НДС и акцизов) *

В процентах

Январь-август 2023 г. к январю-августу 2022 г.



▲ **129,4%**

Промышленное производство (промышленность) - всего



▲ **121,9%**

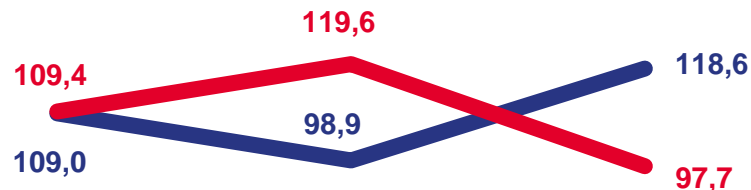
Обрабатывающие производства



▲ **135,2%**

Обеспечение электрической энергией, газом и паром; кондиционирование воздуха

АВГУСТ 2023 г. в процентах



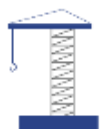
Промышленное производство (промышленность) - всего

Обрабатывающие производства

Обеспечение электрической энергией, газом и паром; кондиционирование воздуха

— к августу 2022 г. — к июлю 2023 г.

* По фактическим видам деятельности.



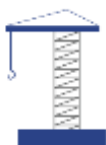
СТРОИТЕЛЬСТВО

Объем работ, выполненных по виду деятельности «Строительство»*

в январе-августе 2023 г.



8 446 млн рублей



288,4%

к январю-августу 2022 г.

Ввод в действие жилых домов

в январе-августе 2023 г.

м² общей площади жилых помещений



114 205

в том числе индивидуальными застройщиками



56 703

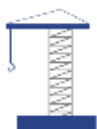


28,5%

от общего объема жилья, введенного населением в крае в январе-августе 2023 г.

* По фактическим видам деятельности.

* С учетом жилых домов, построенных населением на земельных участках, предназначенных для ведения садоводства.

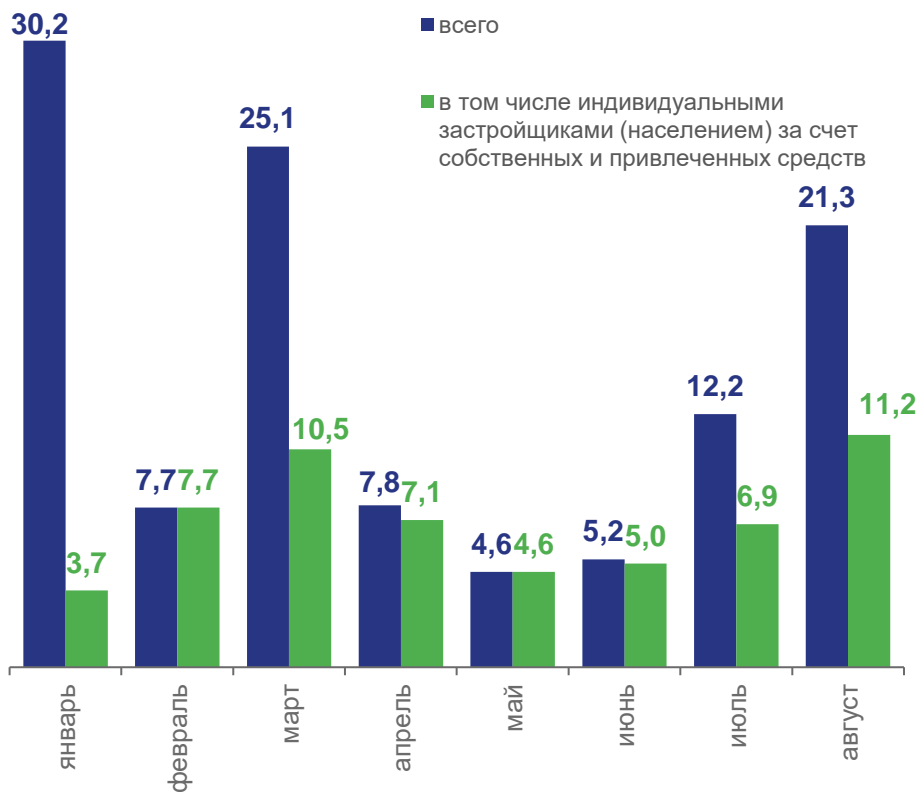


СТРОИТЕЛЬСТВО

Ввод в действие жилых домов *

в 2023 г.

тыс. м² общей площади жилых помещений



Структура формирования

в январе-августе 2023 г.



■ Индивидуальные застройщики

■ Организации-застройщики

- С учетом жилых домов, построенных населением на земельных участках, предназначенных для ведения садоводства.

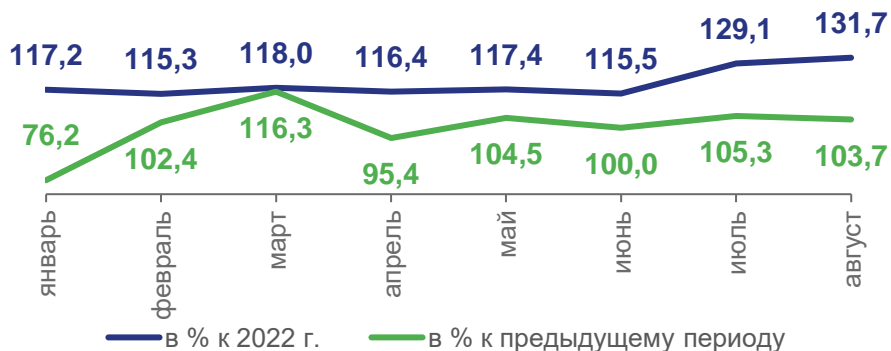
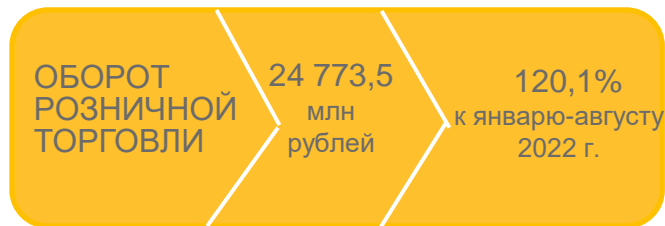




РЫНКИ ТОВАРОВ И УСЛУГ *

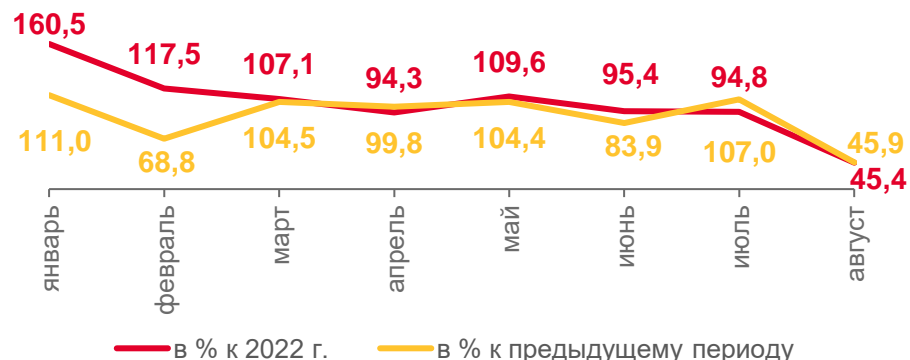
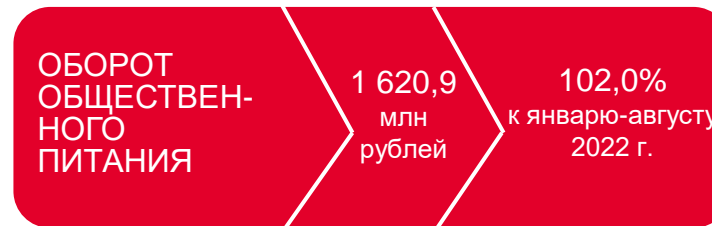
Оборот розничной торговли

в январе-августе 2023 г.



Оборот общественного питания **

в январе-августе 2023 г.



Доля города в Забайкальском крае

64,3%



Доля города в Забайкальском крае

51,1%



* По организациям (без субъектов малого предпринимательства), средняя численность работников которых превышает 15 человек, включая работающих по совместительству и договорам гражданско-правового характера.

** Оборот ресторанов, баров, кафе, столовых при предприятиях и учреждениях, а также организаций, осуществляющих поставку продукции общественного питания. Темпы роста (снижения) исчислены в действующих ценах.



ХОЗЯЙСТВУЮЩИЕ СУБЪЕКТЫ

Учтено на 1 сентября 2023 г.
(по данным государственной регистрации)

по административным районам:



Изменение, %
к числу организаций
на 1 января 2023 г.

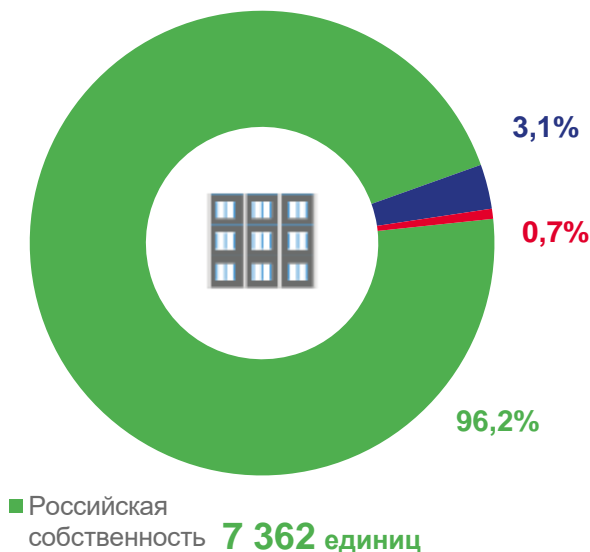
▲ на **2,3%**



10,2

тыс. индивидуальных предпринимателей

Распределение организаций по формам собственности



Российская собственность **7 362** единиц

Иностранная собственность **236** единиц

Совместная российская и иностранная собственность **55** единиц

Демография организаций
январь-август 2023 года

Зарегистрировано организаций

405 единиц

На 1 000 организаций

55,6 единиц

Официально ликвидировано организаций

210 единиц

На 1 000 организаций

28,9 единиц





ПОТРЕБИТЕЛЬСКИЕ ЦЕНЫ

Индексы потребительских цен по Забайкальскому краю

август 2023 г. к июлю 2023 г.



Индекс потребительских цен в том числе:

▲ **100,6%**



Продовольственные товары

▼ **99,9%**



Непродовольственные товары

▲ **101,7%**



Услуги

▲ **100,3%**

АВГУСТ 2023 г.

Стоимость фиксированного набора потребительских товаров и услуг по Забайкальскому краю



21 327,39 рубля

Изменение, % к июлю 2023 г.

▲ на **0,4%**

Стоимость условного (минимального) набора продуктов питания в г. Чите



8 028,82 рубля

Изменение, % к июлю 2023 г.

▼ на **0,8%**



ПОТРЕБИТЕЛЬСКИЕ ЦЕНЫ



Изменение цен на отдельные продовольственные товары

август 2023 г. к июлю 2023 г.

наибольшее **СНИЖЕНИЕ** цен наблюдалось на:

Огурцы свежие	▼	32,5%
Виноград	▼	16,7%
Помидоры свежие	▼	16,2%

наибольшее **ПОВЫШЕНИЕ** цен наблюдалось на:

Апельсины	▲	23,3%
Сахар-песок	▲	8,1%
Яблоки	▲	8,0%



Изменение цен на отдельные непродовольственные товары


август 2023 г. к июлю 2023 г.

наибольшее **СНИЖЕНИЕ** цен наблюдалось на:

Компьютер планшетный	▼	7,1%
Монитор для настольного компьютера	▼	6,4%
Рубероид	▼	3,2%

наибольшее **ПОВЫШЕНИЕ** цен наблюдалось на:

Миксер, блендер	▲	6,6%
Джемпер для детей школьного возраста	▲	6,5%
Ботинки, полуботинки для детей школьного возраста	▲	5,7%



ФИНАНСОВЫЕ РЕЗУЛЬТАТЫ ДЕЯТЕЛЬНОСТИ ОРГАНИЗАЦИЙ*

Сальдированный финансовый результат
в январе-июле 2023 г.



65 880,1 млн рублей

Доля убыточных организаций в общем числе



34,8%

Кредиторская задолженность
на конец июля 2023 г.



112 882,8 млн рублей

Дебиторская задолженность
на конец июля 2023 г.



97 849,5 млн рублей

Задолженность по полученным кредитам банков и займам организаций
на конец июля 2023 г.



28 093,7 млн рублей

* Кроме субъектов малого предпринимательства, банков, страховых организаций и бюджетных учреждений.





УРОВЕНЬ ЖИЗНИ НАСЕЛЕНИЯ

Среднемесячная номинальная начисленная заработная плата работников организаций (без выплат социального характера)

в августе 2023 г.



66 823,9 рубль



на **1,6%**

среднекраевого уровня

93,4%

к июлю 2023 г.

115,1%

к августу 2022 года



Просроченная задолженность по заработной плате по наблюдаемым видам экономической деятельности

на 1 сентября 2023 г. отсутствовала.

Среднесписочная численность работников крупных и средних организаций (без внешних совместителей)

в августе 2023 года



88,2 тыс. человек

99,0%

к июлю 2023 года

Доля города в Забайкальском крае

38,9%

Среднесписочная численность внешних совместителей *

в августе 2023 года

1,2 тыс. человек

Среднесписочная численность работников, выполнявших работы по договорам гражданско-правового характера

в августе 2023 года

2,6 тыс. человек

* В эквиваленте полной занятости.





УРОВЕНЬ ЖИЗНИ НАСЕЛЕНИЯ

Уровень среднемесячной номинальной начисленной заработной платы работников организаций отдельных видов экономической деятельности

с наибольшими и наименьшими значениями в сравнении со среднегородским уровнем в августе 2023 г. в % к среднегородскому уровню



по **10** основным ОКВЭД

значение показателя **больше**, чем в среднем по городу

по **9** основным ОКВЭД

значение показателя **меньше**, чем в среднем по городу





ЗАНЯТОСТЬ И БЕЗРАБОТИЦА *

Численность не занятых трудовой деятельностью граждан, состоящих на учете в государственных учреждениях службы занятости населения на конец августа 2023 г., человек



1 085 человек



из них имели статус безработного

831 человек

Пособие по безработице получали



652 человека

Потребность работодателей в работниках, заявленная в государственные учреждения службы занятости населения на 1 сентября 2023 г., человек



3 482 человека



Коэффициент напряженности на рынке труда

0,3 человека

В августе 2023 г.

признаны безработными

239 человек

▼ на **29,5%**
чем в августе 2022 г.

трудоустроено

112 человек

* По данным Министерства труда и защиты населения Забайкальского края.



ДЕМОГРАФИЧЕСКАЯ СИТУАЦИЯ

ЕСТЕСТВЕННОЕ ДВИЖЕНИЕ НАСЕЛЕНИЯ; БРАКИ И РАЗВОДЫ

Численность постоянного населения края (по оценке)

на 1 сентября 2023 г.



332,7 тыс. человек

Естественная убыль населения

в январе-августе 2023 г.

На 1000 человек населения

1000 чел.

252 человека



- 1,1

Число зарегистрированных

в январе-августе 2023 г.

Браков
единиц

1 810



Разводов
единиц

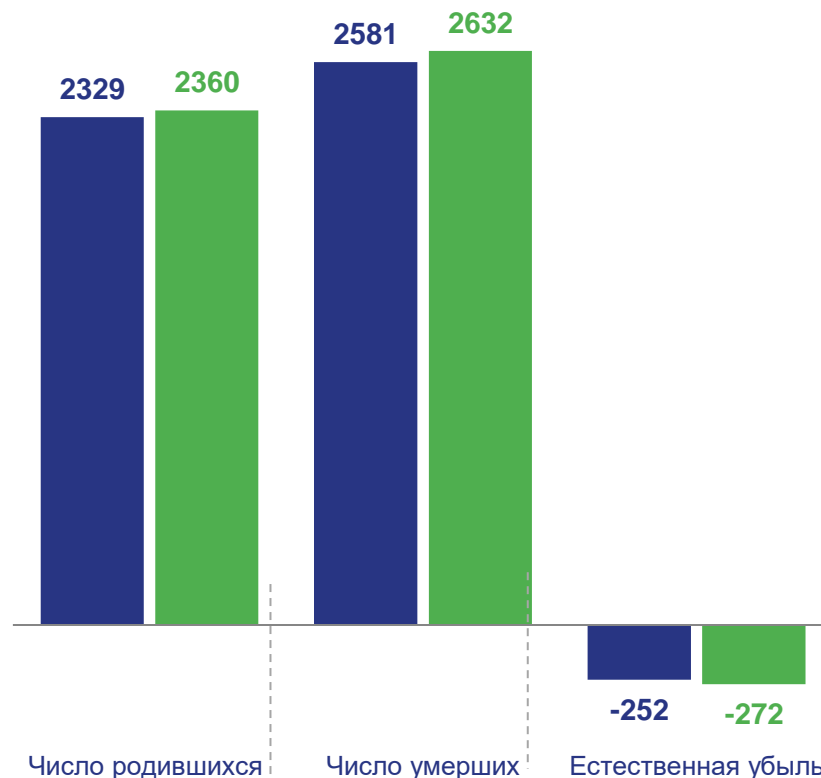
1 405

в % к январю-августу 2022 г.

▲ 119,6%

▼ 107,7%

Показатели естественного движения населения



■ январь-август 2023 г. ■ январь-август 2022 г.



МИГРАЦИЯ НАСЕЛЕНИЯ

В ЯНВАРЕ-АВГУСТЕ 2023 ГОДА

Число прибывших

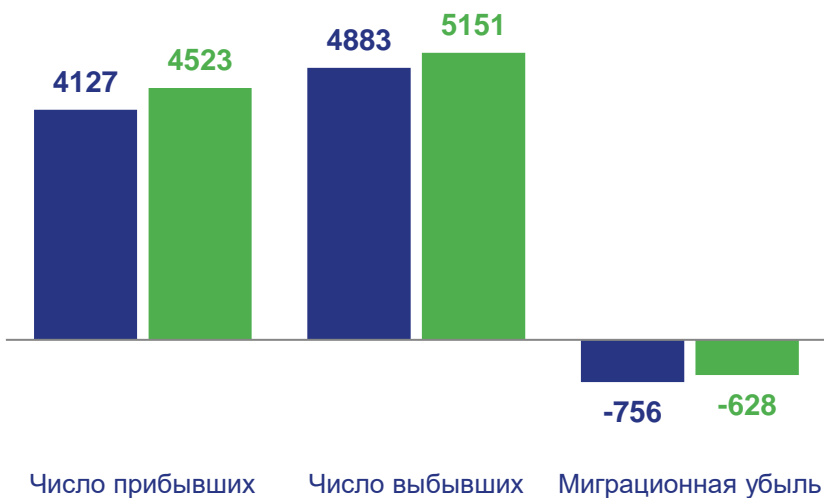


4 127 человек

Число выбывших



4 883 человека



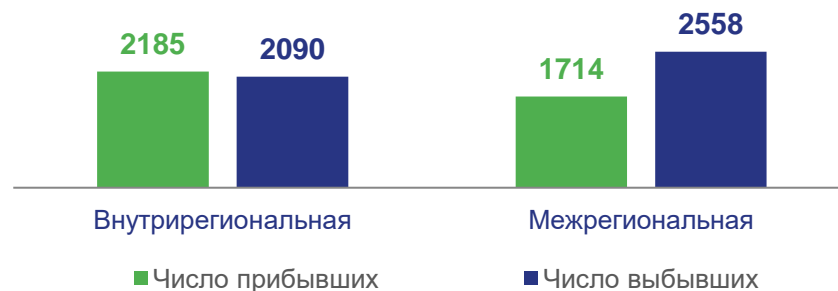
■ январь-август 2023 г. ■ январь-август 2022 г.

Миграционная убыль населения

756 человек

В пределах России
человек

749 человек



Международная миграция
человек

7 человек

